



Manual de inscripción Becas de Reparación Valech Titulares y Traspaso 2018

2º proceso: 20 de febrero al
16 de marzo 2018

“La Reforma Educacional en marcha”

Febrero de 2018



Introducción



Para acceder a este formulario, primero debes inscribirte en la plataforma FUAS (www.fuas.cl). A continuación te detallaremos los pasos a seguir.



¿Qué es el FUAS?

El FUAS (Formulario Único de Acreditación Socioeconómica), es el **primer paso** para acceder a los beneficios estudiantiles y obtener financiamiento en la Educación Superior, ya sea **Gratuidad, Becas y/o Créditos** de arancel del Estado, además de la **Beca de Alimentación que entrega la Junaeb**.

También es el portal de ingreso a los formularios para optar a las becas **Vocación de Profesor, Reparación y Reubicación**.



Ingreso a FUAS

a) Ingreso para estudiantes que llenan por primera vez el FUAS

1



Debes crear un usuario para poder completar tu formulario online. Para ello, haz clic en “Crear usuario”.

NOTA: Considera que tu sesión durará 30 minutos y que puedes ingresar las veces que estimes conveniente hasta que se cumplan los plazos de postulación.

2

Completa tus datos personales. Es importante que el correo que informes sea uno que revises frecuentemente y que la contraseña sea fácil de recordar. Para finalizar tu registro, es necesario que leas y aceptes los términos y condiciones para participar del proceso de inscripción.

IMPORTANTE: Ingresa tus nombres y apellidos exactamente como aparecen en tu Cédula de Identidad

RUT*:	<input type="text"/> Ejemplo: 11.111.111-1	Correo electrónico*:	<input type="text"/>
Nombres*:	<input type="text"/>	Confirmar correo*:	<input type="text"/>
Apellido paterno*:	<input type="text"/>	Contraseña*:	<input type="password"/> Repetir: <input type="password"/>
Apellido materno*:	<input type="text"/>	Largo mínimo 6 caracteres	
Fecha de nacimiento*:	<input type="text"/> 3-ene-1986 <input type="calendar"/> Ejemplo: 14-09-1990	Pregunta secreta*:	Capital de algún país ▼
Género*:	<input checked="" type="radio"/> femenino <input type="radio"/> masculino	Respuesta secreta*:	santiago

Acepto términos y acuerdos

Cancelar

Regístrame

3 Ingresa al formulario que desees completar

En tu caso, para optar a las **Becas de Reparación 2018**, debes elegir el formulario correspondiente (La inscripción a este beneficio es de carácter restringido, por lo tanto, no todos los RUT tienen acceso a él).

Inscripción a las Becas de Reparación 2018

Call Center MINEDUC
Horario de atención:
Lunes a viernes de 8:00 a 18:00 hrs.
600 600 26 26

Call Center Comisión Ingreso
Horario de atención:
Lunes a viernes de 9:00 a 19:00 hrs.
600 901 1000

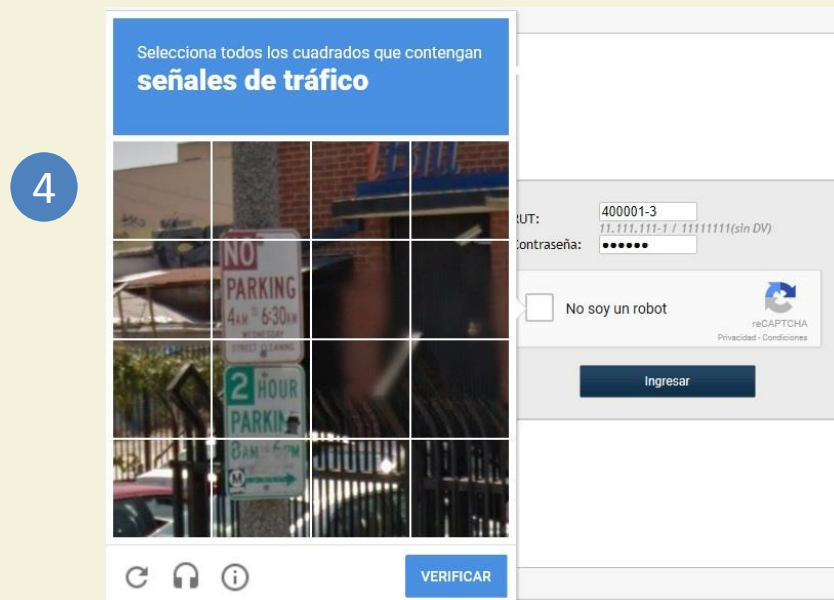
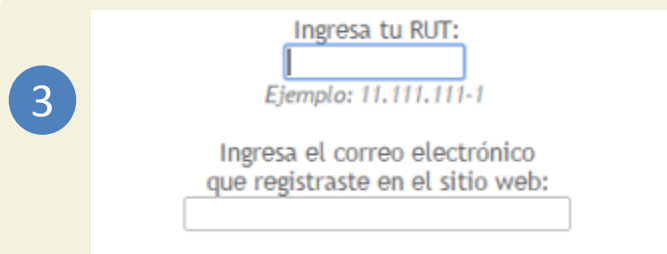
Beneficios a los que podrías acceder:

- Beca Traspaso Valech
- Beca Titulares Valech

[Ingresar](#)

b) Ingreso para estudiantes que tienen una cuenta en el FUAS

Haz clic en “Ingresar” y completa tu RUT y contraseña (que debe tener seis caracteres como mínimo). Si no recuerdas tu clave, podrás recuperarla a través de la opción “Olvidé mi contraseña”, o llamando al 600 600 2626.



Detalle Formulario Beca de Reparación

- El **Formulario Beca de Reparación** es de carácter restringido y podrán acceder él sólo Titulares y Traspasos Valech. Si el postulante es Titular, deberá completar su propio número de carnet en la sección “RUT”, mientras que quienes hayan recibido el traspaso del beneficio, deberán escoger - dentro de una lista- el RUT correspondiente al familiar Titular de la beca (puede haber casos que incluyan una amplia cantidad de RUT).
- En este formulario, existen cinco casos, perfiles o tipos de postulación, uno para Titulares y cuatro para Traspaso. Para cada uno de estos casos debes presentar un documento principal (o Anexo), más varios antecedentes adicionales, los que tendrás que subir o cargar en el formulario, en formato PDF. La lista de documentos a presentar variará según el tipo de postulación. A continuación se detallan los cinco perfiles:
 - Titular
 - Traspaso con Titular vivo
 - Traspaso con Titular fallecido, con Traspaso previamente realizado
 - Traspaso con Titular fallecido, con posesión efectiva
 - Traspaso con Titular fallecido, sin posesión efectiva

1 Antecedentes del alumno

- 1 Esto es lo primero que deberás completar al elegir tu formulario. Recuerda que los documentos a presentar variarán según el Rut que escojas en los “Datos Titular”

Datos del titular

RUT: Beneficio:

Nombres: Documento a presentar:

- 2 Si en el campo “Beneficio” escoges la modalidad “Traspaso”, en el campo “Documento a presentar” debes elegir la opción de formulario que corresponda a tu tipo de postulación. Esto ocurre porque el RUT Titular de la beca puede estar ligado a más de un caso (recuerda que son 5).

Beneficio:

Documento a presentar:

- Formulario Traspaso Titular Fallecido
- Formulario de traspaso con posesión efectiva firmados por todos los descendientes
- Formulario de traspaso sin posesión efectiva firmados por todos los descendientes

3 En esta etapa, también deberás completar los “Datos del postulante”.

Datos del postulante

RUT:	400.001-3	Nivel de Estudio:	5 - Completa
Nombres:	prueba	Nacionalidad:	0 - Chilena
Parentesco:	Hijo	¿A qué pueblo originario pertenece?	1 - Ninguno
Estado civil:	1 - Soltero(a)		

¿Existen en tu hogar (incluyéndote) personas que tengan alguna de las siguientes condiciones de forma permanente: Ceguera o dificultad visual; Sordera o dificultad auditiva; Mudez o dificultad en el habla; Dificultad física; Problemas mentales o psiquiátricos?

Si No

Datos de contacto

Teléfono fijo:	02 - 22448695	Celular:	54181326
	<small>Ejemplo: 02-25551234</small>		<small>Ejemplo: 99999999</small>
Correo electrónico:	401@test.cl		

- 4 Entre los datos requeridos, también encontrarás la pestaña “**Nacionalidad**”. Aquí deberás responder si eres **chileno, extranjero con permanencia definitiva o extranjero con residencia**. Si eres chileno, se extenderá una lista de etnias a elección, mientras que si eres extranjero, deberás seleccionar el país de origen.

Nacionalidad:

1 - Extranjera con permanencia ▼
[Selecciona...]
0 - Chilena
1 - Extranjera con permanencia definitiva
2 - Extranjera con residencia

- 5 En la pestaña que dice “**Nivel de estudio**” debes seleccionar el nivel educacional que posees (Educación Media, Educación Superior completa o incompleta, etc.).

Nivel de Estudio:

17 - UNIVERSIDAD - Completa - con títu ▼
[Selecciona...]
Sin Estudios
1 - Sin estudios
Educación Básica
2 - Incompleta
3 - Completa
Educación Media
4 - Incompleta
5 - Completa
6 - Completa con título técnico de nivel medio
Educación Superior
7 - CFT - Incompleta
8 - CFT - Completa - con título técnico de nivel superior
9 - IP - Incompleta
10 - IP - Completa - con título técnico de nivel superior
11 - IP - Completa - con título profesional
12 - UNIVERSIDAD - Incompleta

IMPORTANTE: Si eres alumno de cuarto medio, y aún no has egresado, igualmente debes seleccionar “Educación Media” “5-Completa”.



The image shows a screenshot of a web form with a dropdown menu. The label 'Nivel de Estudio:' is followed by a dropdown box containing '5 - Completa'. Below the dropdown is a list of options under the heading 'Selecciona'. The options are: [Selecciona...], Sin Estudios, Educación Básica (2 - Incompleta, 3 - Completa), Educación Media (4 - Incompleta, 5 - Completa), and Educación Superior (7 - CFT - Incompleta, 8 - CFT - Completa - con título técnico de nivel superior, 9 - IP - Incompleta, 10 - IP - Completa - con título técnico de nivel superior). The option '5 - Completa' is highlighted in blue.

IMPORTANTE: Según el nivel de estudio que escojas, puedes recibir mensajes de alerta en tu comprobante final.

Revisa con atención tu comprobante de inscripción y los mensajes de alerta.



6

En esta etapa también podrás indicar si alguna de las personas que conforman tu grupo familiar tiene alguna **discapacidad**, pero a diferencia del formulario general de inscripción a Gratuidad, Becas de Arancel y Créditos, **NO** tendrás que completar una encuesta adicional sobre esta discapacidad.

¿Existen en tu hogar (incluyéndote) personas que tengan alguna de las siguientes condiciones de forma permanente: Ceguera o dificultad visual; Sordera o dificultad auditiva; Mudez o dificultad en el habla; Dificultad física; Problemas mentales o psiquiátricos?

Sí No

7

Deberás completar tus **Notas de Enseñanza Media**. Si estás en cuarto medio y aún no las tienes, podrás ingresar un promedio estimado que, posteriormente, se validará con lo informado por los establecimientos en el Sistema Información General de Estudiantes (SIGE). Además, **los alumnos de cuarto medio o egresados que aún no ingresan a la Educación Superior, deberán escoger “sin matrícula en Institución de Educación Superior” y seleccionar “2018” como año de ingreso.**

En el caso de los estudiantes que ya cursan una carrera, también se solicitará la **Institución Educacional y el último año de su matrícula en ésta.**

os enseñanza media Antecedentes académicos nivel superior

Particular Subvencionado Institución educacional: SIN MATRÍCULA EN INSTITUCIÓN DE E

SIN MATRÍCULA EN INSTITUCIÓN DE EDUCACION SUPERIOR

- ACADEMIA NACIONAL DE ESTUDIOS POLITICOS Y ESTRATEGICOS ANEPE
- ARMADA DE CHILE (ESCUELA NAVAL)
- CARABINEROS DE CHILE, DIRECCIÓN DE EDUCACIÓN
- CENTRO DE FORMACION TECNICA ALEXANDER VON HUMBOLDT
- CENTRO DE FORMACION TECNICA ALFA
- CENTRO DE FORMACION TECNICA ALPES
- CENTRO DE FORMACION TECNICA ANDRES BELLO
- CENTRO DE FORMACION TECNICA AQUATECH
- CENTRO DE FORMACION TECNICA AUSTRAL
- CENTRO DE FORMACION TECNICA BARROS ARANA
- CENTRO DE FORMACION TECNICA CAMARA DE COMERCIO DE SANTIAGO
- CENTRO DE FORMACION TECNICA CEDEC
- CENTRO DE FORMACION TECNICA CEDUC - UCN
- CENTRO DE FORMACION TECNICA CEITEC
- CENTRO DE FORMACION TECNICA CENCO
- CENTRO DE FORMACION TECNICA CENTRO TECNOLOGICO SUPERIOR INFOMED
- CENTRO DE FORMACION TECNICA CEPA DE LA III REGION
- CENTRO DE FORMACION TECNICA CEPONAL
- CENTRO DE FORMACION TECNICA CRECIC

2

Documentos a presentar

- Recuerda que en este formulario, la lista de documentos a presentar variará según el caso o tipo de inscripción, y éstos deben ser cargados en el sitio en formato PDF.
- Los formularios específicos para cada caso, o Anexos están disponibles para descarga en el sitio www.beneficiosestudiantiles.cl, en la ficha de las Becas de Reparación.

Titulares

- Anexo N°4: Formulario de aceptación del beneficio educacional contemplado en la Ley N°19.992.
- Fotocopia de Cédula de Identidad.
- Fotocopia legalizada de Licencia de Enseñanza Media, o documento original disponible de forma gratuita en el portal Ayuda Mineduc
- Fotocopia Comprobante de Matrícula que señale carrera y arancel del año 2018.

Traspaso

Todos los casos

- Anexo N°5: Carta de aceptación del beneficio.
- Certificado de nacimiento del postulante (para Asignación Familiar).
- Fotocopia de Cédula de Identidad del Postulante, por ambos lados.
- Certificado de nacimiento del padre o madre del postulante, si el Titular es un abuelo o abuela.
- Fotocopia legalizada de Licencia de Enseñanza Media del Postulante.
- Fotocopia Comprobante de Matrícula del Postulante, que señale carrera y arancel del año 2018.

Adicionalmente, y dependiendo de su situación, los postulantes deberán presentar los siguientes documentos:

Postulante con Titular vivo

- Anexo N°1: Formulario de traspaso del beneficio, legalizado ante notario.
- Fotocopia de Cédula de Identidad del Titular, por ambos lados.

Postulante con Titular fallecido, con Traspaso previamente realizado

- Anexo N°1: Formulario de traspaso del beneficio, legalizado ante notario.
- Fotocopia de Cédula de Identidad del Titular, por ambos lados.

Postulante con Titular fallecido, con posesión efectiva

- Anexo N°2: Formulario de traspaso del beneficio, legalizado ante notario.
- Certificado de defunción del Titular
- Sentencia o resolución del Juzgado de Letras en lo Civil o Registro Civil en el que se haya otorgado la Posesión Efectiva.

Postulante con Titular fallecido, sin posesión efectiva


- Anexo N°3: Formulario de traspaso del beneficio, legalizado ante notario.
- Certificado de defunción del Titular, emitido por el Registro Civil.

- En la pestaña “Documentos a presentar”, podrás ver la lista de documentos que debes cargar en el sitio según el RUT del Titular y el caso que hayas elegido.
- Para subir los documentos, debes hacer clic en el recuadro de borde punteado y luego en el archivo correspondiente; o simplemente arrastrar el documento hacia el recuadro.

1. Antecedentes personales	2. Documentos a presentar	Datos faltantes (0)	FINALIZAR	COMPROBANTE
Documentos solicitados				
Formulario de traspaso con posesión efectiva firmados por todos los descendientes		<div style="border: 1px dashed gray; padding: 10px; text-align: center;"> Suelte su archivo aquí para subirlo (O haga click para buscarlo) </div> <p>Tamaño máximo del archivo: 10 MB</p>		
Carta aceptación beneficio		<div style="border: 1px dashed gray; padding: 10px; text-align: center;"> Suelte su archivo aquí para subirlo (O haga click para buscarlo) </div> <p>Archivo actual: '400001_CAB_20170926_202504.pdf' Tamaño máximo del archivo: 10 MB</p>		
Certificado de defunción		<div style="border: 1px dashed gray; padding: 10px; text-align: center;"> Suelte su archivo aquí para subirlo (O haga click para buscarlo) </div> <p>Archivo actual: '400001_CD_20170926_202504.pdf' Tamaño máximo del archivo: 10 MB</p>		

3 Finalizar

- Lo último que debes considerar es **FINALIZAR** adecuadamente tu sesión, es decir, guardar tus datos y obtener el comprobante de inscripción. A continuación, más detalles sobre esta etapa.



- Una vez completado el formulario, debes aceptar los términos y acuerdos, ingresar tu RUT y contraseña creada al momento del registro, y hacer clic en el botón **“Finalizar”**. A continuación se generará el **comprobante de inscripción**, el que deberás guardar para presentar en la institución de Educación Superior en la que te matricules.



Acepto los términos y acuerdos

RUT (*):
400.005-6

Contraseña (*):

Finalizar

Regresar

2° proceso de inscripción: desde el 20 de febrero al 16 de marzo del 2018

Ingresa a: www.fuas.cl

Infórmate en: www.gratuidad.cl o www.beneficiosestudiantiles.cl

Escríbenos en: www.facebook.com/estudialesmiderecho

Contáctanos al 600 600 2626

